

¿QUIÉN

CREES QUE ERES?

**investiga
Tu Árbol
Familiar**

DESCUBRE QUIÉNES FUERON TUS ANTEPASADOS

**¿QUIÉN
CREES QUE ERES?**



CONTIENE UN ÁRBOL GENEALÓGICO Y FICHAS

DAN WADDELL

GENEALOGÍA — una historia

Hace siglos, al menos en Occidente, la genealogía era terreno exclusivo de ricos o soberanos, y se usaba básicamente para reclamar dinero o títulos nobiliarios. Muchos de los que reclamaban su noble linaje mentían. Hoy, sin embargo, la genealogía es un *hobby* mucho más extendido, uno de los más populares del mundo. Todos tenemos antepasados, aunque algunos países no conservan sus registros en archivos u ordenadores como hacemos en Occidente. Los nativos maoríes de Nueva Zelanda, por ejemplo, se aprenden su genealogía, o *whakapapa*, tal como se la conoce, y la transmiten con cánticos o recitándola.

¿QUIÉN CREO QUE SOY?

¿**A**LGUNA vez te has preguntado si estás emparentado con un famoso? ¿O con la realeza? ¿Te apetece viajar en el tiempo? ¿Quieres saber por qué tienes los ojos del color que los tienes? Si la respuesta a alguna de estas preguntas es «sí», ¡empieza la investigación!



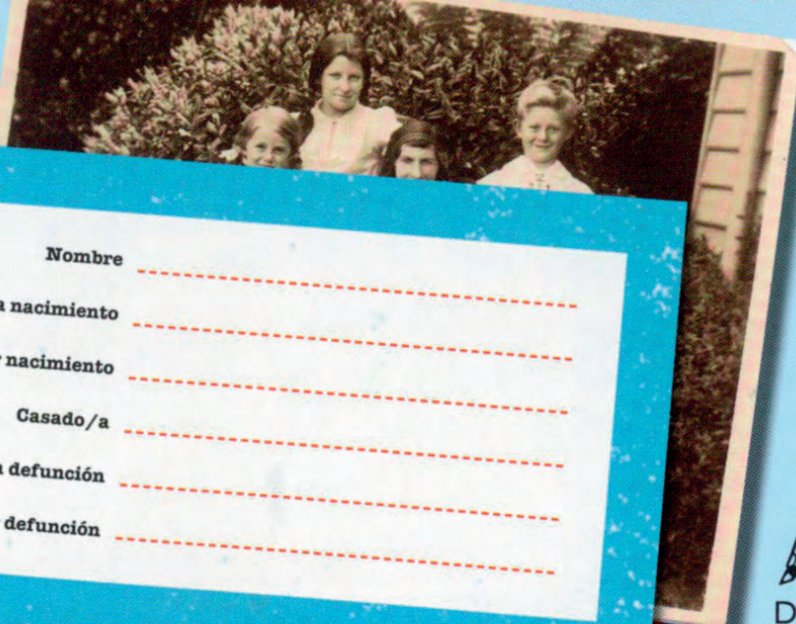
¿Quién hay en tu pasado?

Investigar nuestro árbol genealógico es lo más cerca que la mayoría de nosotros estaremos de ser un detective a menos que nos hagamos policías. Implica cribar pruebas, atar cabos con las pistas y descubrir cosas sorprendentes. Uno no tiene ni idea de adónde le llevará la investigación o de qué descubrirá. Las personas que encontrarás son gente corriente, aunque a menudo con vidas extraordinarias. Y todas guardan relación contigo.

¿Qué es la genealogía?

Para entendernos, es el estudio de la historia de tu familia, la historia de las personas que formaron y forman parte de tu árbol genealógico. Esas personas tienen genes, y algunos han llegado hasta ti, lo cual explica que seas alto o que el color de tu pelo sea el que es. Pero buscamos más que nombres y fechas. Queremos averiguar cómo vivían nuestros antepasados, por qué lucharon y se esforzaron. Conociendo a nuestros antepasados, entenderemos mejor cómo hemos llegado donde estamos. Quizá también descubras historias fascinantes sobre tu pasado familiar. ¡Pueden salir a la luz toda clase de trapos sucios!

CONSEJO
PARA
DETECTIVE



Nombre
Fecha nacimiento
Lugar nacimiento
Casado/a
Fecha defunción
Lugar defunción



Actividad del Libro tesoro

Descubre qué ocurrió el día que naciste. Puedes averiguarlo en Internet. Hay infinidad de páginas donde buscar, pero una aconsejable es Wikipedia. Busca el año en que naciste, luego el mes y encuentra el día. Verás con quién compartes fecha de nacimiento y qué ocurrió ese día. Anótalo en el *Libro tesoro* que proporcionamos. O aún mejor, consigue un periódico del día en que naciste y pega una copia de la portada en el libro. Puedes probar en la biblioteca municipal o en la hemeroteca de algún periódico. Quizá también te interese saber qué canción era número uno en las listas de éxitos el día que naciste.

Ponte en marcha

Coge una de las fichas que hemos incluido. Escribe tu nombre (y tus segundos nombres si tienes), apellidos y fecha de nacimiento. Escribe también tu lugar de nacimiento. Imagino que todavía no estás casado, así que no completes eso, ni la fecha y el lugar de la muerte. Haz lo mismo con tus hermanos/as o hermanastros/as. Luego pregunta a tus padres y completa las fichas, una para cada persona. Hazlo en lápiz, para que puedas modificarlas fácilmente si la investigación revela fechas y lugares nuevos. Si tienes abuelos, pídeles la información y rellena una ficha para cada uno. Si alguien se ha casado más de una vez, también puedes introducir el nombre de los demás cónyuges. Completa fichas para tantos antepasados como puedas y exponlas para ver quién está emparentado con quién. Ponte abajo, junto a tus hermanos y hermanas. Luego coloca a tus padres, junto con los hermanos y hermanas que tienen o tenían. Encima de ellos, pon a los abuelos, y así sucesivamente. Al final de la investigación, cuando estés seguro de toda la información, puedes completar el árbol genealógico incluido en este libro.



¿GENES EN TUS VAQUEROS?

¿QUIÉN ES QUIÉN?

LO MÁS interesante de ser un detective genealógico es que la mayoría de las personas que encuentras por el camino comparten tus genes. Los genes viven en las células de tu cuerpo y se transmiten de generación en generación. Pueden determinar ciertos rasgos físicos y atributos. Así, por ejemplo, Antonio, ese tío abuelo artista de pelo rizado, es el «culpable» de tus preciosos rizos. Y si además dibujas bien, se lo debes de nuevo a Antonio, porque algunas habilidades y talentos también se transmiten.

¿Por qué tengo los ojos azules?

Los genes pueden ser confusos. La mitad de los genes de una persona proceden de su padre y la otra mitad, de su madre. He aquí la parte fácil. La combinación de estos genes —por ejemplo, tú— es totalmente única. Lo que uno hereda o no hereda depende del azar y la ciencia. Hay genes recesivos y dominantes, y a menudo los genes se combinan o interactúan. Por ejemplo, muchos genes controlan el color de los ojos, pero los genes de los ojos marrones son dominantes, mientras que los de los ojos azules son recesivos. Esto puede significar que si uno de tus progenitores tiene los ojos azules y el otro marrones, es muy posible que tú tengas los ojos marrones (dominantes). Pero no siempre es así. Si ambos progenitores tienen los ojos marrones pero también llevan genes recesivos del azul, es posible que su hijo acabe teniendo ojos azules. ¡Te dije que era confuso!

Espabílate

La familia es algo más que esas personas con las que vivimos (aunque cabe admitir que cuando un hermano te pone de los



nervios o una hermana te delata, desearías que no fueran de tu familia...), o con las que compartimos genes. La familia también es la gente que te cuida y de quien te sientes más cerca. Si tus padres están divorciados y se han vuelto a casar y tú tienes padrastro o madrastra, también son tu familia. Por otro lado, si eres adoptado, puedes decidir investigar la genealogía de tus padres biológicos. En definitiva, es cosa tuya a quién elijas investigar como detective genealógico. Incluso puedes elegir a alguien con quien no estés emparentado, como, por ejemplo, a algún famoso cantante o deportista. ¿Quién sabe qué encontrarás? La genealogía va mucho más allá de los genes.

Actividad del Libro tesoro

Consigue una foto de tu madre y de tu padre, haz una copia y pégala en tu libro. Debajo dibuja dos columnas, una titulada «Materno» (de tu madre) y la otra «Paterno» (de tu padre). Anota en cada una qué rasgos crees que has heredado de cada uno. No incluyas solo rasgos físicos, sino también de personalidad. ¿De quién has



**CONSEJO
PARA DETECTIVE**

Cuando estés con amigos y familiares, saca la lengua e intenta doblar los lados. Pide a otros que lo hagan. ¡No todo el mundo puede! El gen que te permite hacerlo es dominante.

heredado tu sentido del humor, por ejemplo? Pregunta a tus padres (aunque no siempre estarán de acuerdo...). Haz lo mismo con tus abuelos, si tienes fotos. Quizá descubras qué rasgos familiares son comunes a varias generaciones, o algunas rarezas y peculiaridades. ¿Qué transmitirás tú a tus hijos?



MATERNO
Ojos
marrones
Pelo rizado
Vestimenta
estrafalaria



PATERNO
Buen sentido
del humor
Alto
Pies
grandes



TRANSMISIÓN ORAL

LA GENEALOGÍA empieza en casa. Cualquiera que investigue su árbol familiar debería comenzar entrevistando a miembros de su familia. Lo mejor es empezar con los padres. Por muy increíble que parezca, en su día fueron jóvenes y serán un pozo de valiosa información. Cuando termines, tu siguiente objetivo deberían ser tus abuelos, o incluso tus bisabuelos, si tienes la suerte de que vivan. Ellos recordarán cómo eran tus padres a tu edad, algo que también te gustará saber.




Bustos parlantes

La historia oral es la información que descubrimos hablando con gente en contraposición al material escrito. Es la forma más antigua y pura de historia. En algunas partes remotas del mundo, la historia oral es todo lo que hay. En las tribus nativas americanas, en las aldeas africanas y en las islas del Pacífico, la gente se sabe toda la historia de su familia, remontándose incluso a cientos de años.

Conseguir la primicia

Cuando vayas a entrevistar a miembros de tu familia, intenta que siempre **sea divertido**. Al entrevistar a tu abuela, no le preguntes quince veces lo mismo. Si alguien no recuerda algo, pasa a la siguiente pregunta. Y recuerda que hay cosas de las que la gente no quiere hablar. Todas las familias tienen secretos y puede que algunos miembros de tu familia quieran guardar los suyos. Aunque tu olfato de detective debe ser agudo, hay que respetar los deseos de los demás.

Aparte de información sobre el lugar de nacimiento y quién se casó con quién, un buen detective también hallará tantos detalles como pueda sobre las vidas de las personas que investiga. Esto significa descubrir infinidad de historias pintorescas de tus antepasados, como sus travesuras en el colegio.



Consejos para la entrevista

1. Prepárate. Lleva la lista de preguntas que encontrarás en el interior del sobre, pero no temas añadir las tuyas.

2. Lleva tu equipo. Necesitarás una libreta para tomar notas. Lo mejor es conseguir una grabadora digital (o un magnetófono), para no tener que garabatear montones de notas y escuchar con más atención. Comprueba que funcione antes de la entrevista y que tiene batería. No querrás averiguar montones de chismes jugosos sobre tu familia y luego ver que la grabadora se paró a la primera pregunta.


3. Sé persistente. Si no consigues quedar con alguien para entrevistarle, no te rindas. Hazlo por correo electrónico o por teléfono.

4. Sé paciente. No obligues a la gente a responder preguntas si no quieren.

5. Pide ver fotos, cartas, diarios, certificados, recuerdos o cualquier otra cosa que pueda tener el entrevistado. Y si algún entrevistado te da fotos, cartas, etc., llévalas para que las vea otro entrevistado. Pueden evocar toda clase de recuerdos.

6. Mantén una actitud abierta. No aceptes todo lo que te cuenten como un hecho. Dos personas pueden recordar el mismo acontecimiento de distinta forma. Un buen detective acudirá a las pruebas para ver qué relato es más exacto.

RECUERDA: tras la entrevista, rellena una ficha para cada persona.



Actividad del Libro tesoro

Escribe las mejores historias familiares. Llegará un momento en el que un buen detective debe poner las cosas en papel; al documentarlo, conservarás estos relatos y anécdotas para las generaciones futuras. No tiene por qué ser una historia; puedes, por ejemplo, escribir una receta familiar que ha pasado de madres a hijas, o de padres a hijos. O quizás tu familia tenga una superstición o tradición. Recógela en tu *Libro tesoro*.

Preguntas Preguntas